Plan de mobilité - ZIPLO 2023

Principaux résultats de l'enquête mobilité ZIPLO 2023

Répartition géographique

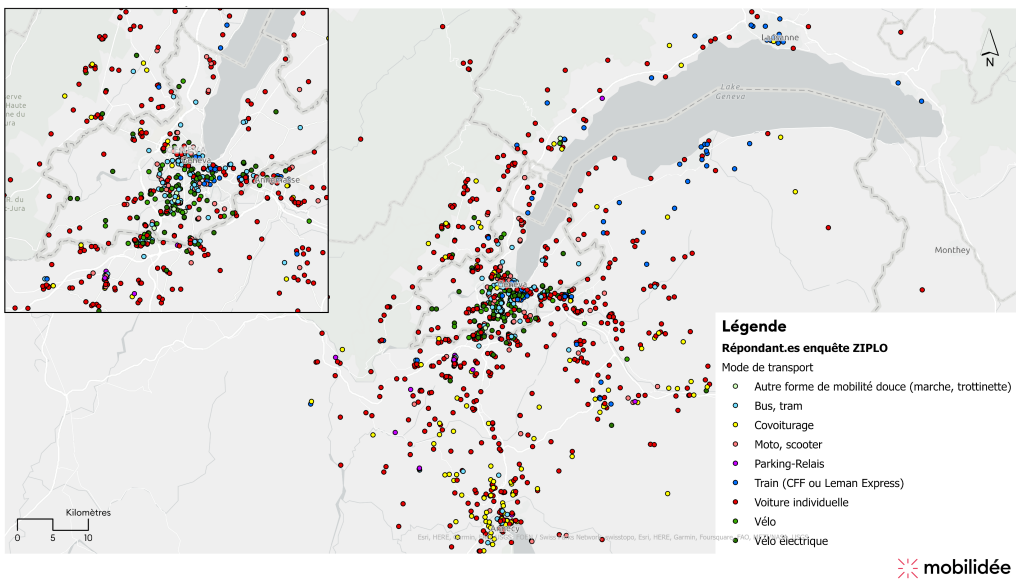

mobilidée

Aperçu des 5 communes principales (n=230)	% du total
Genève	8,3%
Annecy	4,9%
Viry	2,9%
Saint Julien en Genevois	1,8%
Annemasse	1,7%

Répartition par pays (n=1153)

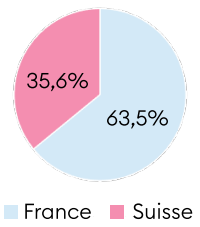

Contexte

4 ans après l'enquête réalisée en 2019, et en vue de l'arrivée du tram et de nouuvelles infrastructures cyclables, une enquête de mobilité a été adressée à l'ensemble des collaborateurs de la zone afin de :

- Faire un état des lieux avant l'arrivée de ces nouvelles infrastructures
- Faire un point de situation sur les comportements de mobilité post-COVID

Principaux résultats

1'163 personnes ont répondu, majoritairement avec des horaires de journée réguliers (76%) dont la fonction est compatible avec le télétravail (63%).
La moitié des répondants (51%) **viennent en voiture seul** sur leur lieu de travail, mais cette proportion s'est largement **réduite depuis 2020**, au profit des transports publics (17,7% en **2023** Vs. 9,1% en **2020**) et du vélo (12,8% en **2023** Vs. 7,6% en **2020**).
Plus de la moitié des entreprises proposent une **subvention pour les transports publics**, mais seulement 1/3 pour le vélo.
40% des autosolistes ont une place de parking **mise à disposition gratuitement** par l'employeur. Pour ceux qui la payent, le tarif se situe entre CHF 50.- et CHF 200.-/mois.

Parts modales actuelles

Quel moyen de transport utilisez-vous le plus souvent et sur la plus grande partie du trajet pour vous rendre au travail ? (n=1163)

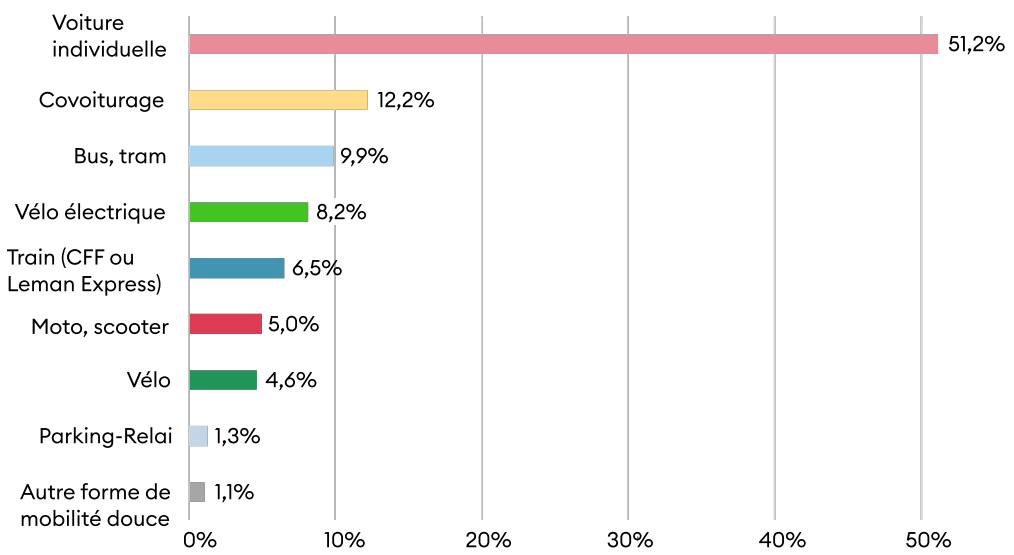

Situation en 2020

Il y a 3 ans, quel était le moyen de transport que vous utilisiez le plus souvent et sur la plus grande partie du trajet pour vous rendre au travail ? (n=721)

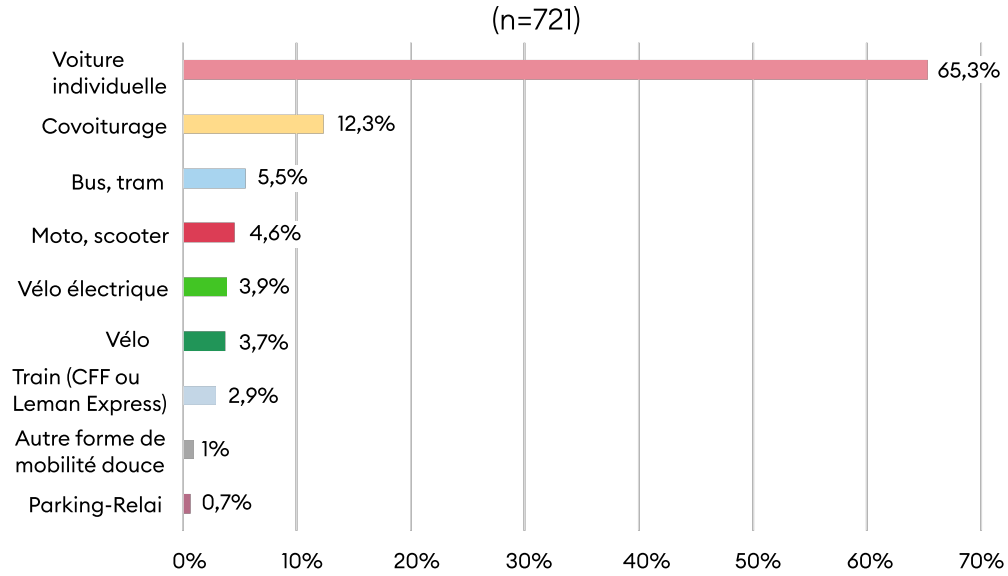

Stationnement

Quel type de place de parc utilisez-vous habituellement sur votre lieu de travail ? (n=795)	% du total
Place payante mise à disposition par l'employeur	39,4%
Place mise à disposition gratuitement par l'employeur	39,1%
Stationnement dans un parking public payant	7,5%
Place louée à titre privé dans les environs	6,0%
Autre	4,2%
Stationnement gratuit dans les rues de la zone	3,8%

A combien s'élève le coût mensuel de votre place ? (n=421)	% du total
Entre CHF 100.- et CHF 150.-/mois	37,5%
Entre CHF 50.- et CHF 100.-/mois	28%
Entre CHF 150.- et CHF 200.-/mois	21,4%
Entre CHF 1.- et CHF 50.-/mois	7,6%
Plus de CHF 200.-/mois	5,5%

Subventions accordées par les entreprises

Votre entreprise propose-t-elle des subventions pour l'achat ou l'entretien de vélos ? (n=1163)

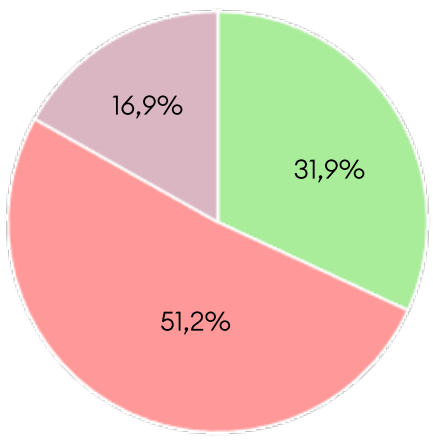

Votre entreprise propose-t-elle des subventions d'abonnement de transports publics ? (n=1163)

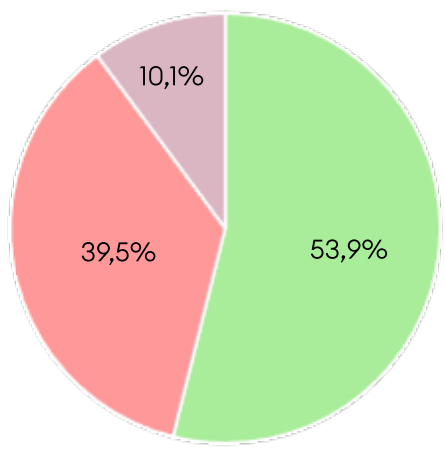

Oui
Non
NSP

mobilidée